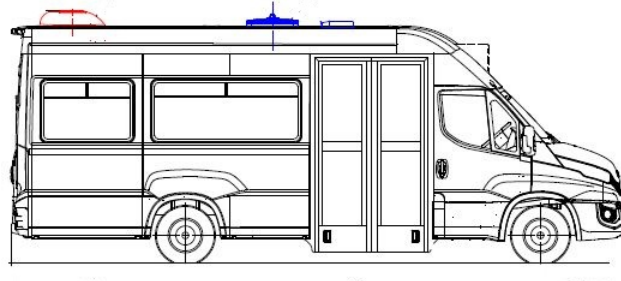
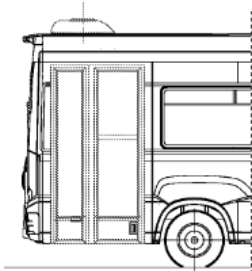
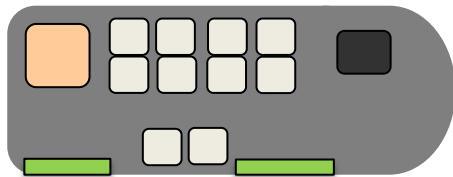




Daily Citys - Citybus - Diesel Euro VI



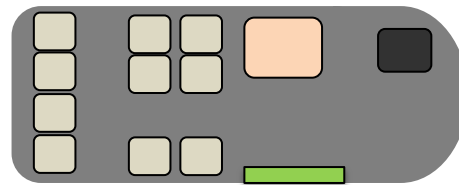
Radstand	4100 mm
Länge	7120 mm
Breite	2052 mm
Höhe (mit Klimaanlage)	2972 mm
Innenhöhe	2010 mm
Vorderer Überhang	1008 mm
Hinterer Überhang	2012 mm
Spurweite vorne	1724 mm
Spurweite hinten	1540 mm
Wendekreis-Durchmesser	15190 mm
Spurkreis-Durchmesser	14564 mm
Böschungswinkel vorne/hinten	19,2°/22,5°
Max. Gesamtmasse	5600 kg
Max. Vorder-/Hinterachslast	2100/3700 kg



Homologationsklasse I

10 Fahrgastsitze + 15 Stehplätze

10 Fahrgastsitze + 12/15 Stehplätze + 1 Rollstuhlplatz



Homologationsklasse A

10 Fahrgastsitze + 12 Stehplätze

10 Fahrgastsitze + 11 Stehplätze + 1 Rollstuhlplatz

Fahrgastsitz
 Fahrersitz
 Rollstuhlplatz
 Fahrgasttür

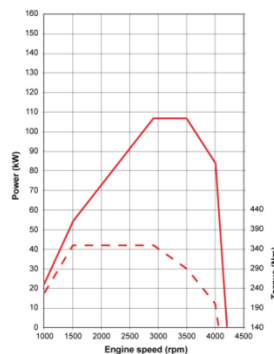
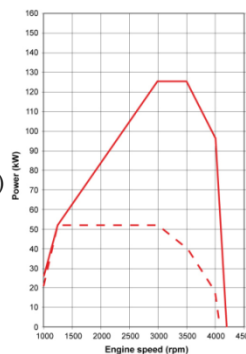
Motor FIC

Leistung	125 kW (170 PS) @ 3500 min ⁻¹	107 kW (146 PS) @ 3500 min ⁻¹
Drehmoment	400 Nm @ 1350 - 3000 min ⁻¹	350 Nm @ 1500 - 2900 min ⁻¹
Hubraum	3,0 l	
4 Zylinder in Reihe, Common Rail-Einspritzung		

Daily Citys - Citybus - Diesel Euro VI

MOTOR

- FPT FIC FL41
- Hubraum 2998 cm³
- Vorne längs eingebaut
- 4 Zylinder in Reihe, 4 Ventile/Zylinder
- Common Rail-Einspritzung
- 170 PS: VGT-Turbolader (Variable Turbinengeometrie)
- 140 PS: Wastegate-Turbolader
- Gekühlte Abgasrückführung, Oxydations-Katalysator, Partikelfilter, SCR, Clean-Up-Katalysator



GETRIEBE

- Manuelles 6-Ganggetriebe FPT 2840.6 Overdrive

ACHSEN UND LENKUNG

- Vorderachse mit Einzelradaufhängung (Dreieckslenker)
- Servolenkung mit dreigeteilter Lenksäule, höhenverstellbar. In Lenkradschloss integrierte Wegfahrsperrung. Lenkraddurchmesser 390 mm
- Hinterachse (starr) mit Zwillingsbereifung
 - Variante 3520L: Hinterachsübersetzung 3,31
 - Variante 4100: Hinterachsübersetzung 3,62
 - Variante 4100L: Hinterachsübersetzung 4,30

FEDERUNG

- Vorderachse: Drehstabfederung mit Stabilisator
- Hinterachse: Luftfederung, Federschwinge vorne in Federaugen und hinten auf Federbälgen gelagert, Panhardstab.
- Schwingungsdämpfer an der Vorder- und Hinterachse.

BREMSEN

- Scheibenbremsen, an der Vorderachse innenbelüftet
- Elektronisches Stabilitäts-Programm (ESP 9), adaptiv, mit Anfahrassistent (AAS), Anti-Blockier-System (ABS), Anti-Schlupfregelung (ASR), elektronischer Bremskraft-Verteilung (EBV)

KRAFTSTOFF-/ADBLUE-TANK

- Kraftstofftank 70 l
- AdBlue-Tank 25 l

REIFEN

- 195/75 R16

Optional:

- 170 PS: Automatisiertes Getriebe Agile®

Optional:

- 3520L: 3,62
- 4100: 3,91
- 4100L: 5,13

Optional:

- HA-Parabelfederung

Optional:

- Reifenreparaturkit

KAROSSERIE/AUSSTATTUNG

- Korrosionsschutz durch Kataphoresetauchbad
- Elektrische Fahrgasttür mittig, zweiflügelig, verglast (Höhe ca. 2.020 mm, Breite ca. 647 mm)
- Elektrische Fahrgasttür hinten (Homologationsklasse I)
- Zweiflügelige Hecktür verglast, elektr. beheizt
- Elektrisch verstell- und heizbare Außenspiegel
- Nebelscheinwerfer mit Abbiegelicht-Funktion

VERGLASUNG/KLIMATISIERUNG

- Windschutzscheibe getönt
- Wärme- und Geräuschisolierung Dach, Boden und Seitenwände
- Fahrgast-Seitenscheiben getönt
- Automatische Fahrer-Klimaanlage
- Konvektorheizung

INNENAUSSTATTUNG

- Bodenbeschichtung aus PVC
- Seitenwandverkleidung in Aluminium
- Seitenfenster-Einfassung in Kunststoff
- Dachluke manuell, aus ABS-Kunststoff
- Trennwand (Glas) hinterm Fahrerplatz
- Haltestangen für stehende Fahrgäste
- Innenraumbeleuchtung LED am Dachhimmel
- Fahrgastsitze Ruspa City Pro, am Fußboden befestigt

FAHRERPLATZ

- Mehrfach verstellbarer Fahrersitz mit Armlehne, Lendenwirbelstütze, hydraulisch gefedert
- Elektrischer Fensterheber Fahrerseite
- Handschuhfach, gekühlt
- Trennwand hinter Fahrerplatz
- Ticketdrucker, Vorbereitung
- Digitaler Tachograf (EG-Kontrollgerät)
- Fahrerairbag
- Tempomat (Cruise Control)

RADIO/VIDEO/ELEKTRIK

- Radio-Vorbereitung
- Lautsprecher im Fahrgastraum
- CAN-Bus-Architektur
- Batterie 12 V/110 Ah
- Eco-Smart-Generator 2100 W (14 V x 150 A)
- Aufbaushersteller-Schnittstelle

Optional:

- Fahrzeuglackierung in Metallicfarben
- Ohne Hecktüren
- Abdeckung Aufdach-Kondensator (Fahrgastklimaanlage) in Wagenfarbe

Optional:

- Fahrgastraum-Klimaanlage, ohne/mit Heizfunktion
- Fahrgastraum-Standheizung, programmierbar

Optional :

- Dachluke elektrisch, verglast
- Digitaluhr
- Rollstuhlplatz mit Fahrerruf und Haltewunschtafter
- Rollstuhllift

Optional:

- Heizbarer Fahrersitz
- Ablagenpaket Armaturenbrett
- Analoges Tachograf (EG-Kontrollgerät) oder Entfall Tachograf

Optional:

- Verschiedene Radio-Optionen